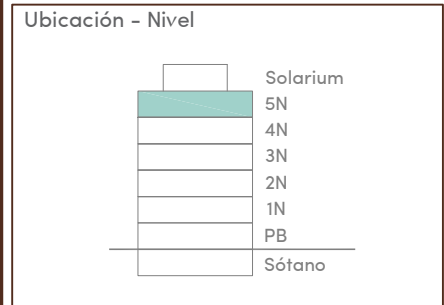
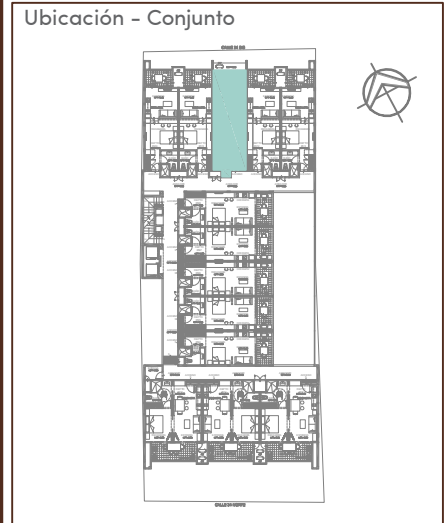
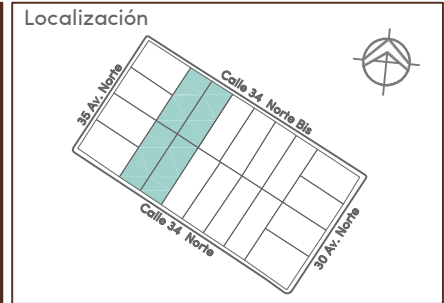


Planta Arquitectónica
Esc. 1:100

"El plano es representativo. Las dimensiones, cotas y superficies presentadas en el plano son interiores, éstas podrán variar respecto a la autorización final del Régimen de Propiedad en Condominio."



Ubicación - Nivel
Depto. 511 - Tipo A

m ² Depto. interior	35.45
m ² Terraza ó balcón	7.25
m ² Solarium	-----
m ² Jardines	-----
m ² Bodega exterior	-----
m² Total	42.70

